

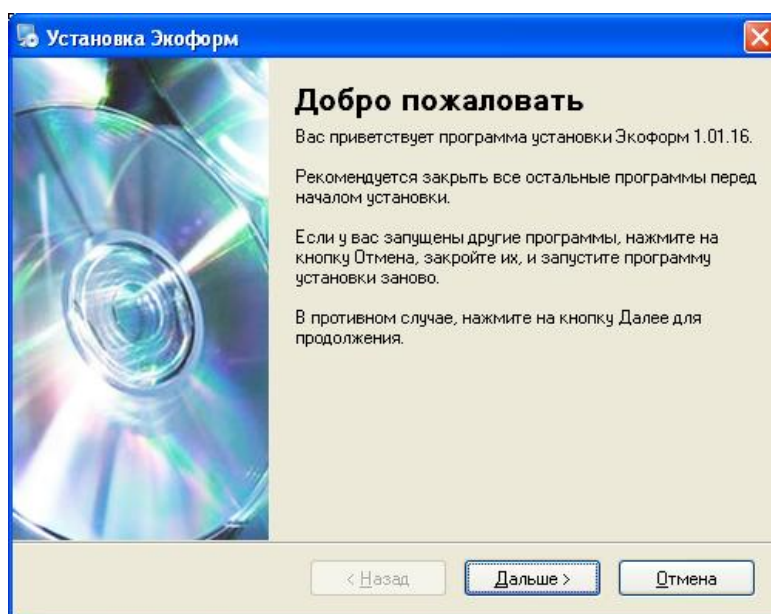
## Обновление программы «Экоформ» до версии 1.01.46

**Важно!** Данное обновление устанавливается на версию 1.01.16 (обновления программы за 3-й квартал 2010 года). Посмотреть версию программы Вы можете, выбрав в меню пользователя «О программе». Если версия программы более ранняя, то произведите сначала обновление до версии 1.01.16.

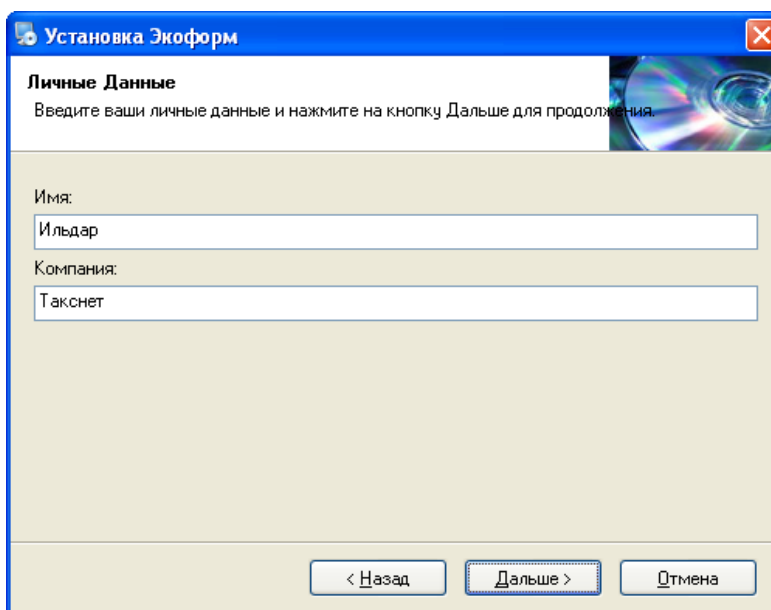
Для обновления программы до версии 1.01.46 скачайте файл обновления Update\_Ecoform\_1\_01\_46.rar с сайта [www.taxnet.ru](http://www.taxnet.ru).

**Важно!** До обновления программы создайте резервную копию базы данных программы. Для этого зайдите в каталог программы, по умолчанию папка C:\EcoForm, и скопируйте файл Rostech.gdb в удобное для Вас место.

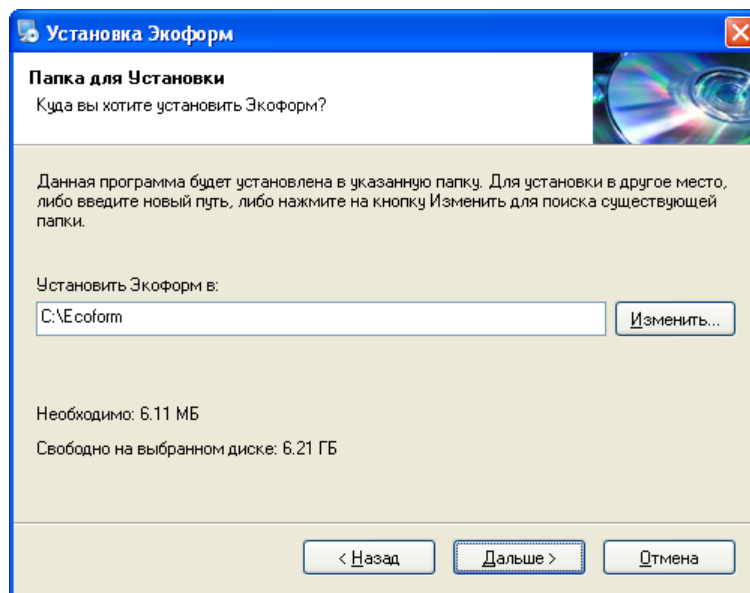
Разархивируйте скачанный файл и запустите файл обновления Update\_Ecoform.exe, запустится мастер установки, ознакомьтесь с текстом приветствия и нажмите на кнопку «Дальше»



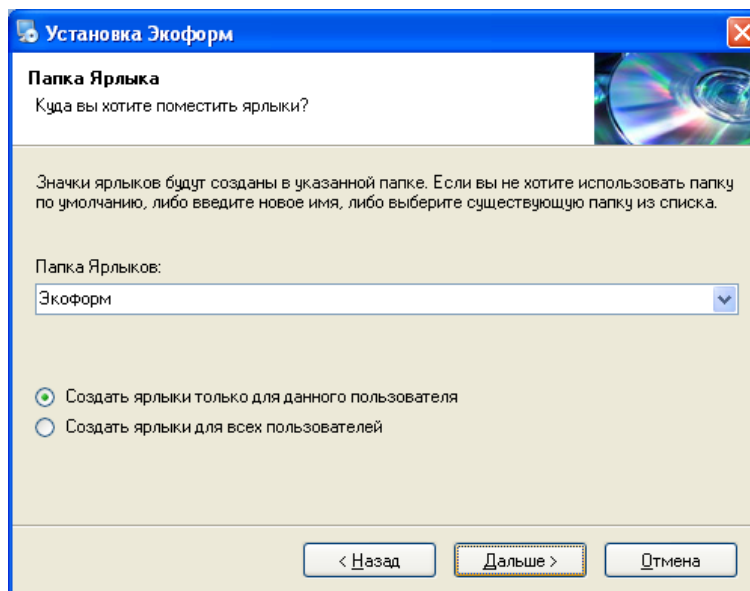
В следующем окне установки введите Ваши личные данные и нажмите на кнопку «Дальше»



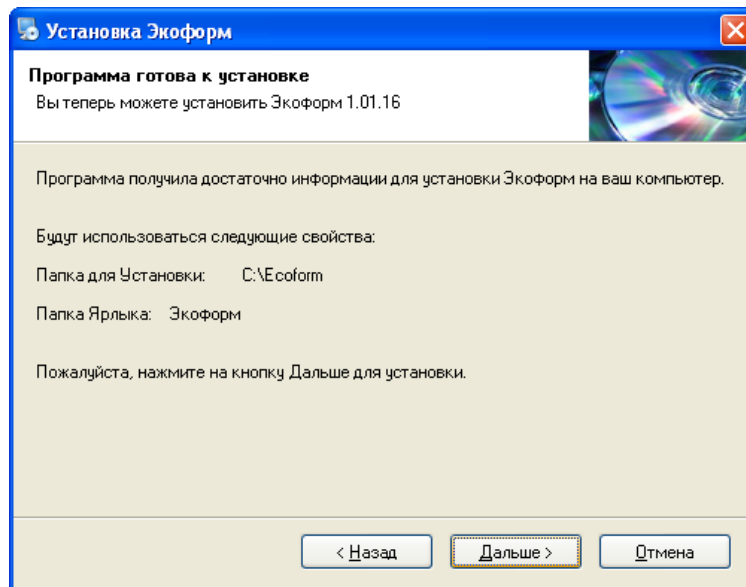
В открывшемся окне укажите каталог установленной программы, по умолчанию указан C:\EcoForm. Нажмите на кнопку «Дальше».



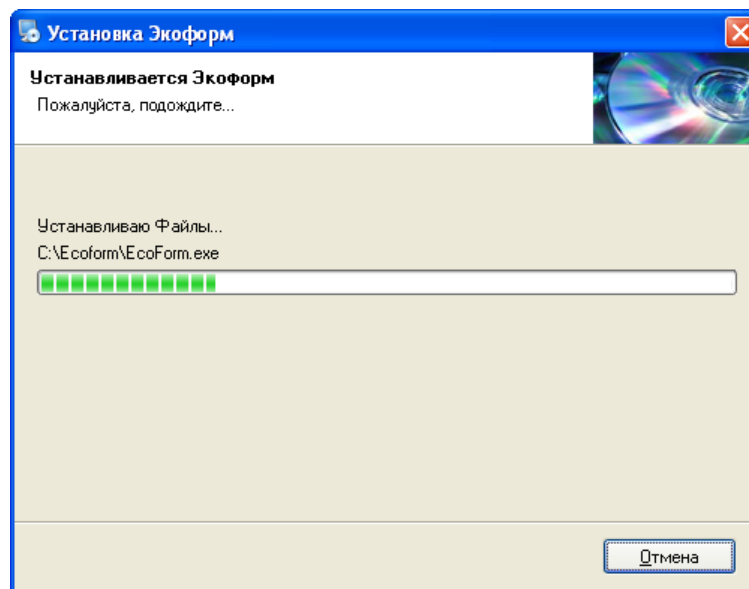
Укажите папку для ярлыков, по умолчанию выбрана папка «Экоформ», затем нажмите «Дальше».



Ознакомьтесь с выбранными параметрами обновления и для начала установки нажмите на кнопку «Дальше».



Начнется процесс установки обновлений.



По окончании установки обновления нажмите на кнопку «Выход» для завершения работы мастера установки обновлений.

